

---

# ISTRUZIONI PER STAMPARE FACILMENTE BUSTE PERFETTE

(per tirature fino a 300 pezzi)



Ciao,  
sono **Roberto** di *Busta Print*

Ho preparato una breve guida pratica per impostare velocemente i files di stampa per le tue buste.

Con *Busta Print* puoi scegliere di stampare le tue buste in una di queste tre modalità:

- bianco/nero
- a un colore pantone predefinito
- a colori



Per la **stampa ad un colore pantone**, il file deve contenere esclusivamente il colore Pantone che hai scelto, nessun altro colore.

Se invece vuoi **personalizzare le tue buste a colori**, mi devi inviare un file in CMYK (ciano, magenta, giallo e nero) assegnando il profilo colore Fogra 39. Imposta tali valori durante l'esportazione del documento.

Se erroneamente il file è in RGB con eventuali colori pantone, tutto sarà convertito automaticamente in CMYK con un profilo colore standard. Quindi senza ulteriore lavoro e preoccupazioni da parte tua.

Il formato ideale del documento di stampa da inviare è il PDF, non protetto da password. Con un minimo di controllo da parte nostra, accettiamo anche file di Photoshop (che hanno estensione *.psd*), di Illustrator (*.ai* oppure *.eps*), di Corel Draw (*.cdr*) oppure immagini (*.jpg* oppure *.tiff*).

**Il file dev'essere della stessa dimensione della busta che hai scelto.**

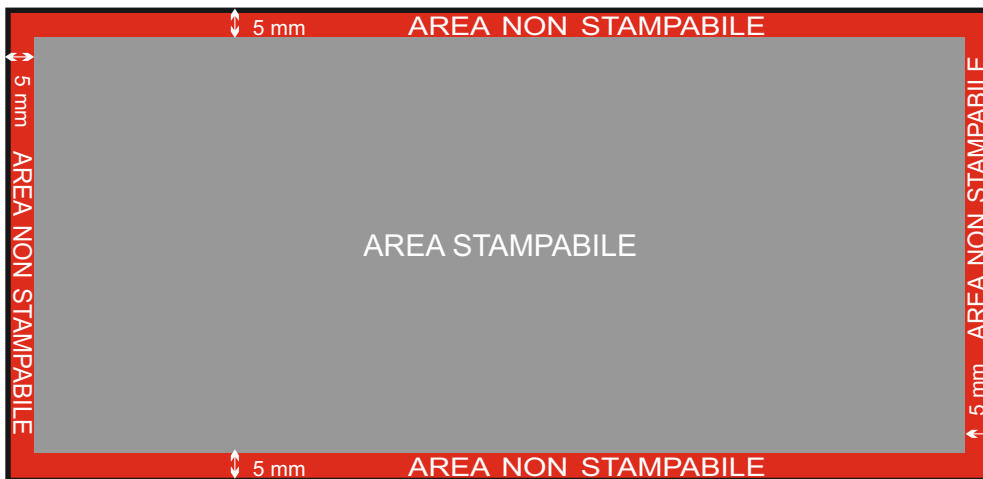
Non deve avere abbondaggi, crocini di registro, segni di taglio o scale colore.

**La risoluzione ottimale è di 300 dpi.** Imposta la risoluzione corretta quando esporti il file.

**Non possiamo stampare la busta a pieno formato**, quindi servono 5 mm, sui 4 lati della busta, di spazio "vuoto" senza elementi grafici.

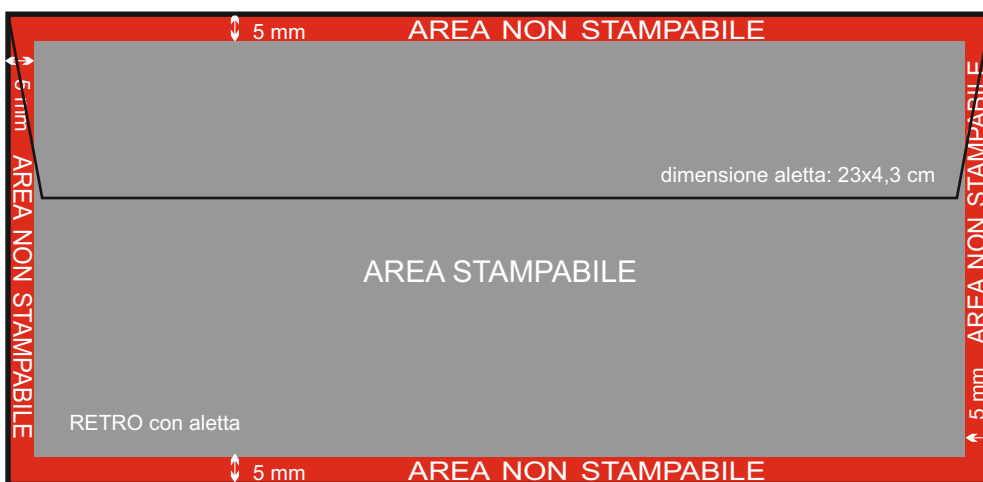
Semplicemente non inserire scritte o immagini in quella parte della busta.

Puoi vedere alla pagina seguente gli esempi corretti di come impostare i files di stampa.



ESEMPIO  
per busta  
11x23 cm

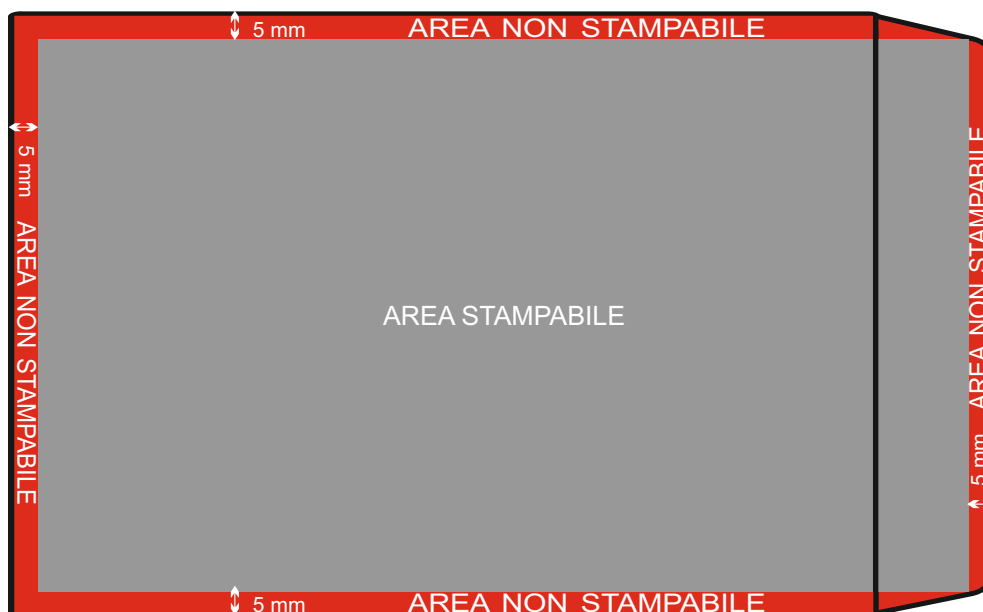
(disegno  
non in scala)



ESEMPIO  
RETRO  
per busta  
11x23 cm

(disegno  
non in scala)

Le stesse modalità valgono anche per la **stampa del retro**, se richiesta.  
In quel caso invia 2 files separati, uno per il fronte e uno per il retro.



ESEMPIO  
per busta  
a sacco

(disegno  
non in scala)

Comunque **resto sempre a tua disposizione** per chiarire eventuali dubbi (tel. 0175.43747).